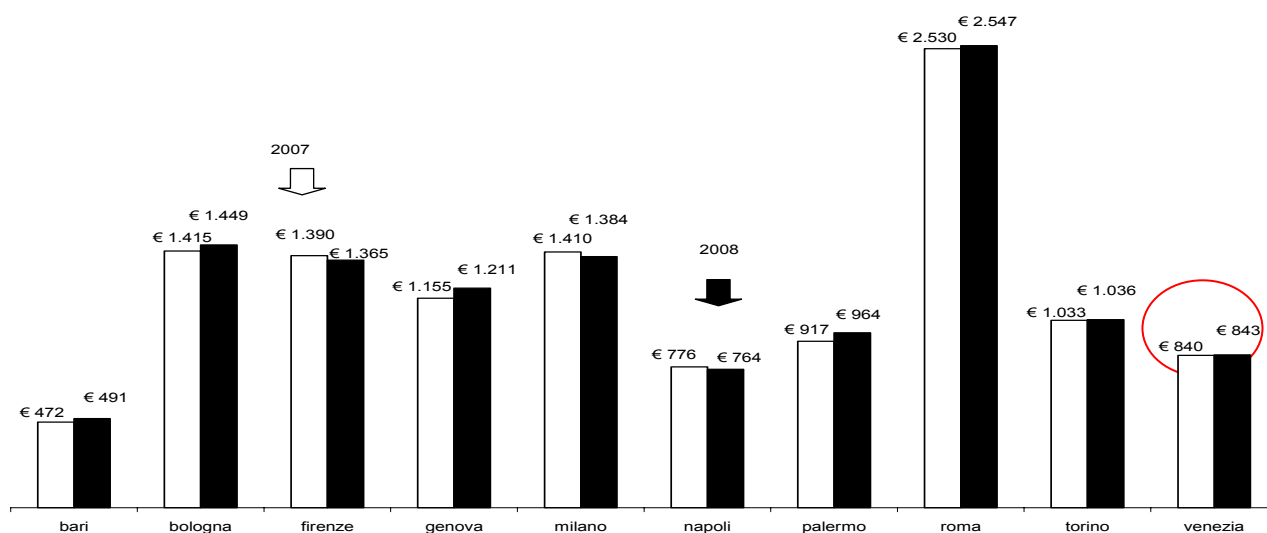




Venezia

Dopo Bari e Napoli, Venezia è la città con il costo più basso per cittadino, con un piccolo incremento dal 2007 al 2008.

Costo per abitante, confronto 2007 e 2008, Euro



Elaborazione Vision&Value su dati Octo Telematics e ACI, Ministero Sviluppo Economico (MISE), Istat, Intercontinental Exchange (ICE)

Il costo per il tempo perso diminuisce dal 2007 al 2008 di oltre il 2%, conseguenza delle sempre meno ore perse nel traffico dai cittadini. Questo costo del tempo perso pesa per il 73% sul costo totale, dato molto più basso rispetto alle altre città, dove il tempo perso pesa oltre l'80%.

Evidenza del minor numero di ore che i cittadini veneziani passano in auto dovuto da una velocità media, come vedremo in seguito, elevata rispetto alle altre città.

Vision & Value S.r.l.

Rome
via Mantova 13 – 00198
Tel: +39 0685356021
Fax: +39 0685355925

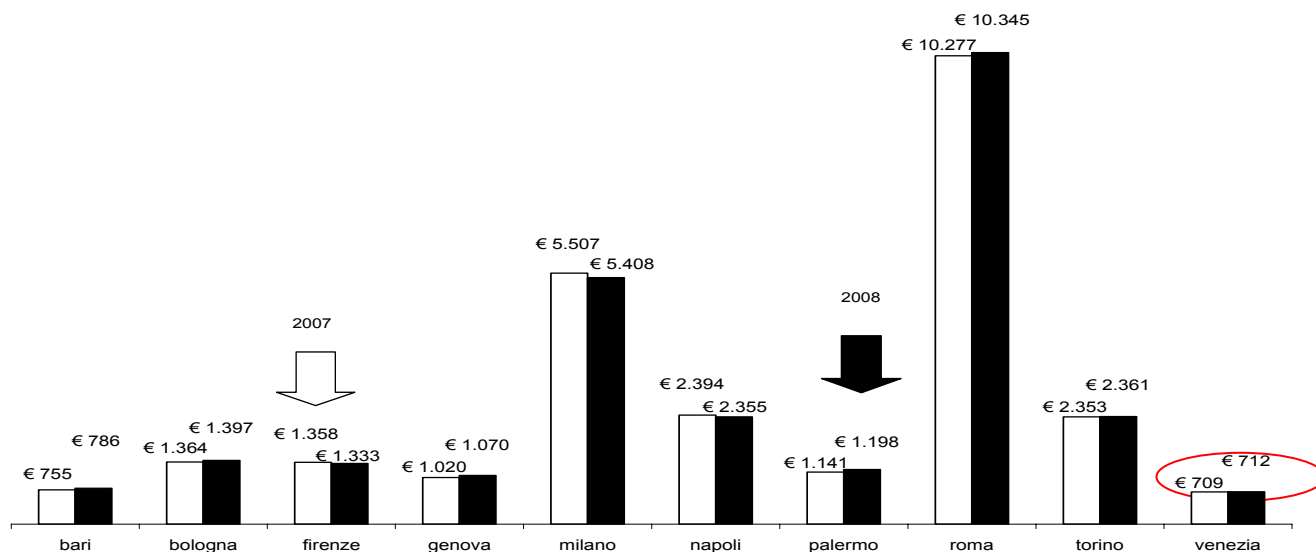
London
148C Fleet Street – EC4A2BU
Tel: +44 2075838514

Brussels
33 Rue Ernest Allard – 1000
Tel: +32 025025638

e-mail: info@visionandvalue.com site: www.visionandvalue.com

Si rammenta che l'utilizzazione non autorizzata di documenti coperti da copyright Vision & Value è perseguita penalmente in tutti gli Stati.

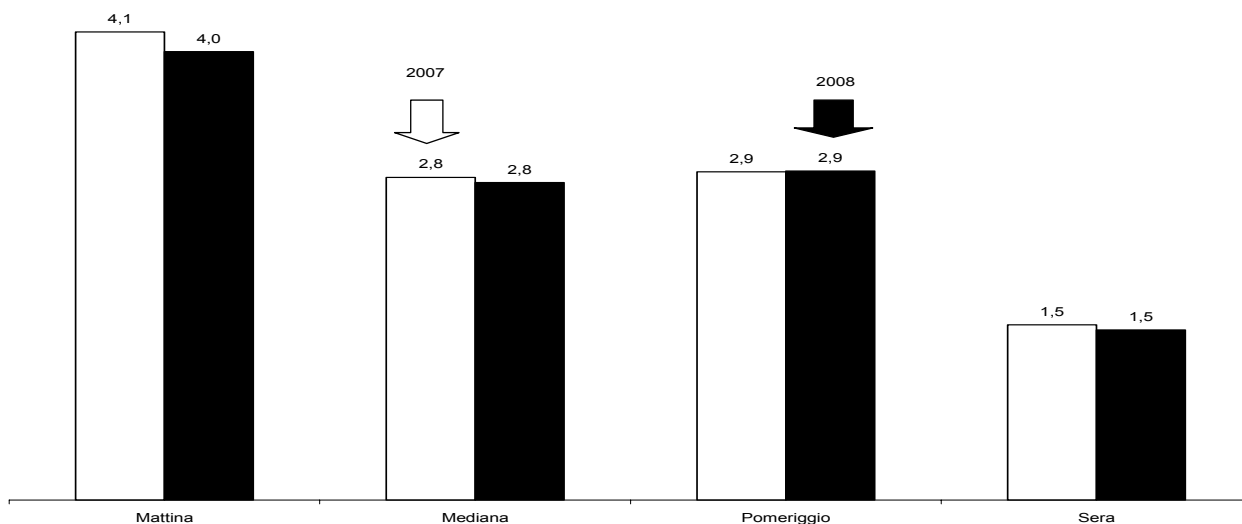
Costo totale traffico, confronto anno 2007 con anno 2008, Milioni di Euro.



Elaborazione Vision&Value su dati Octo Telematics e ACI, MISE, Istat, ICE

Venezia è la città italiana in entrambi gli anni con il costo totale più basso nelle città analizzate. Nel 2008 il costo del traffico è di 712 milioni di euro, in aumento di 3 milioni rispetto al 2007.

Km mediamente percorsi da automobili circolanti per ora, dati dal lunedì al venerdì.



Elaborazione Vision&Value su dati Octo Telematics

Rome
via Mantova 13 – 00198
Tel: +39 0685356021
Fax: +39 0685355925

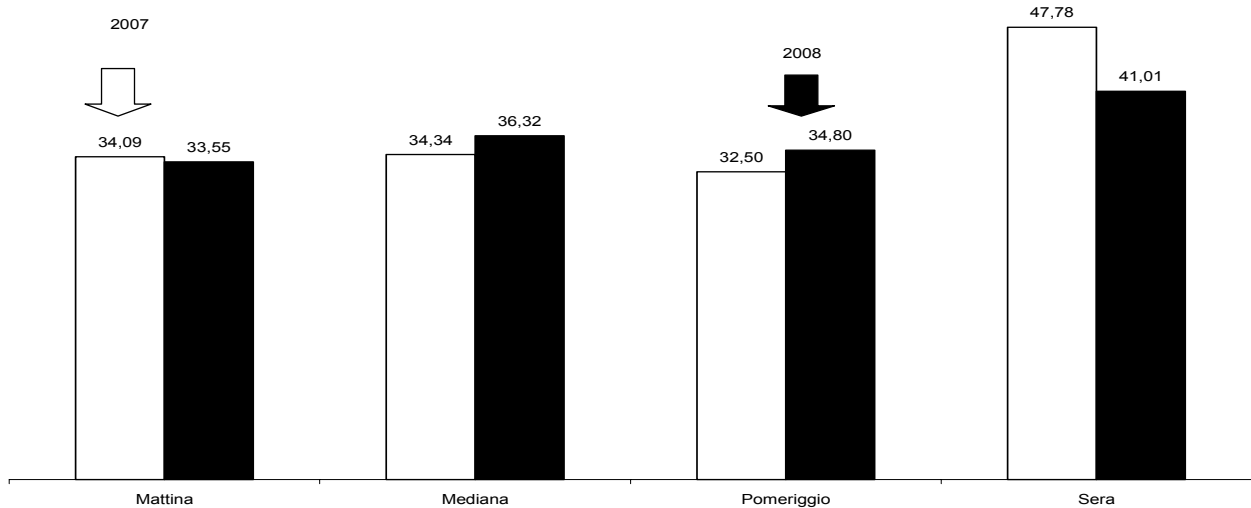
Vision & Value S.r.l.
London
148C Fleet Street – EC4A2BU
Tel: +44 2075838514

Brussels
33 Rue Ernest Allard – 1000
Tel: +32 025025638

e-mail: info@visionandvalue.com site: www.visionandvalue.com

La fascia di maggior intensità di chilometri è decisamente quella mattutina seguita a distanza dalla fascia pomeridiana. Tra il 2007 ed il 2008 non si rilevano sostanziali cambiamenti. Venezia non ha particolarità notevoli in termini di Km percorsi rispetto alla media delle città italiane.

Velocità media automobile, dati dal lunedì al venerdì.



Elaborazione Vision&Value su dati Octo Telematics

Il differenziale tra velocità media serale e giornaliera è meno evidente che nel resto delle città italiane. Un netto cambiamento in negativo si rileva per la velocità media in fascia serale, che passa da 47.78 a 41.01 km/h. Un certo miglioramento si riscontra invece nelle fascia centrale e pomeridiana della giornata. I dati sulla velocità media sono comunque buoni rispetto a quelli di altre città italiane.

Rome
via Mantova 13 – 00198
Tel: +39 0685356021
Fax: +39 0685355925

Vision & Value S.r.l.
London
148C Fleet Street – EC4A2BU
Tel: +44 2075838514

Brussels
33 Rue Ernest Allard – 1000
Tel: +32 025025638

e-mail: info@visionandvalue.com site: www.visionandvalue.com

Si rammenta che l'utilizzazione non autorizzata di documenti coperti da copyright Vision & Value è perseguita penalmente in tutti gli Stati.