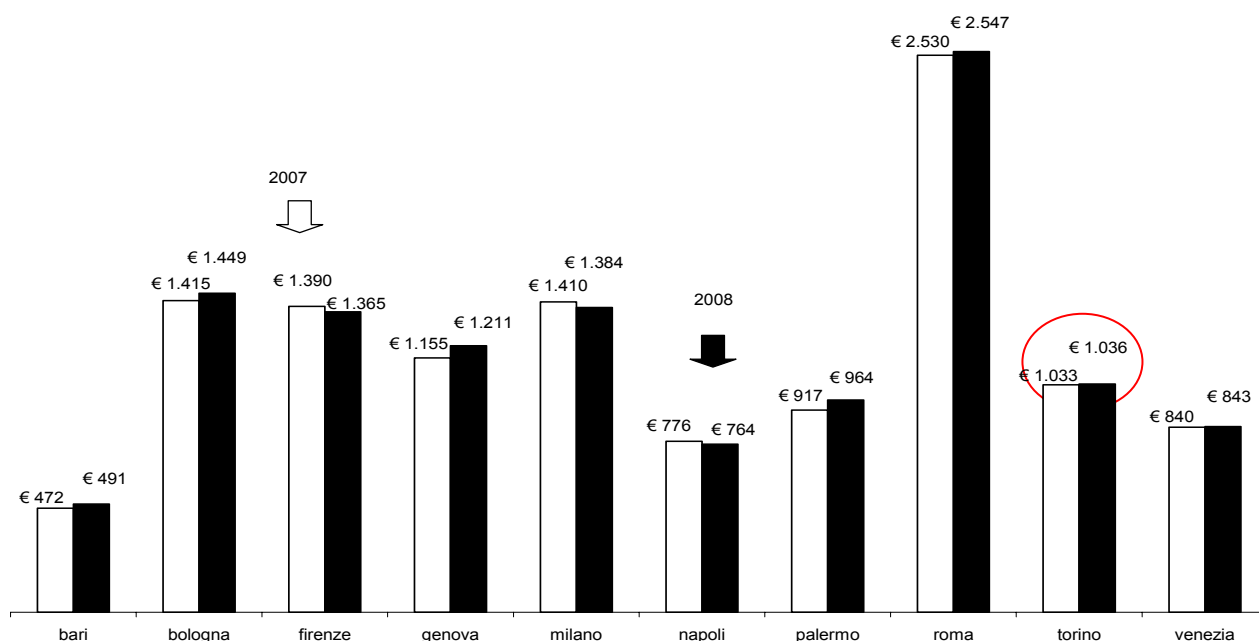


Torino

Lieve peggioramento, di 3 euro, per i torinesi che pagano il prezzo di 1.036 euro in un anno. Torino è la città meno variabile in termini di costi negli anni considerati. Rispetto alle altre città la sua posizione in termini di costi per il singolo cittadino è mediana.

Costo per abitante, confronto 2007 e 2008, Euro



Elaborazione Vision&Value su dati Octo Telematics e ACI, Ministero Sviluppo Economico (MISE), Istat, Intercontinental Exchange (ICE)

Diminuisce di poco più dell'1% il costo del tempo perso, mentre aumenta dell'8,67% il costo del carburante. Oltre l'82% il peso del costo del tempo perso, sia nel 2007 che nel 2008.

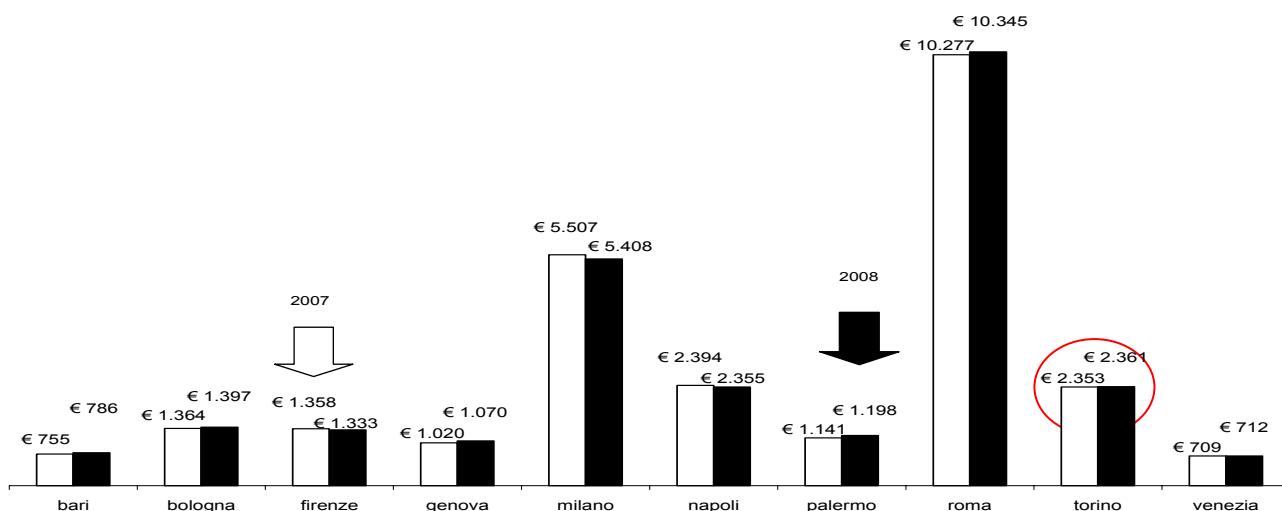
Rome
via Mantova 13 – 00198
Tel: +39 0685356021
Fax: +39 0685355925

Vision & Value S.r.l.
London
148C Fleet Street – EC4A2BU
Tel: +44 2075838514

Brussels
33 Rue Ernest Allard – 1000
Tel: +32 025025638

e-mail: info@visionandvalue.com site: www.visionandvalue.com

Costo totale traffico, confronto anno 2007 con anno 2008, Milioni di Euro.

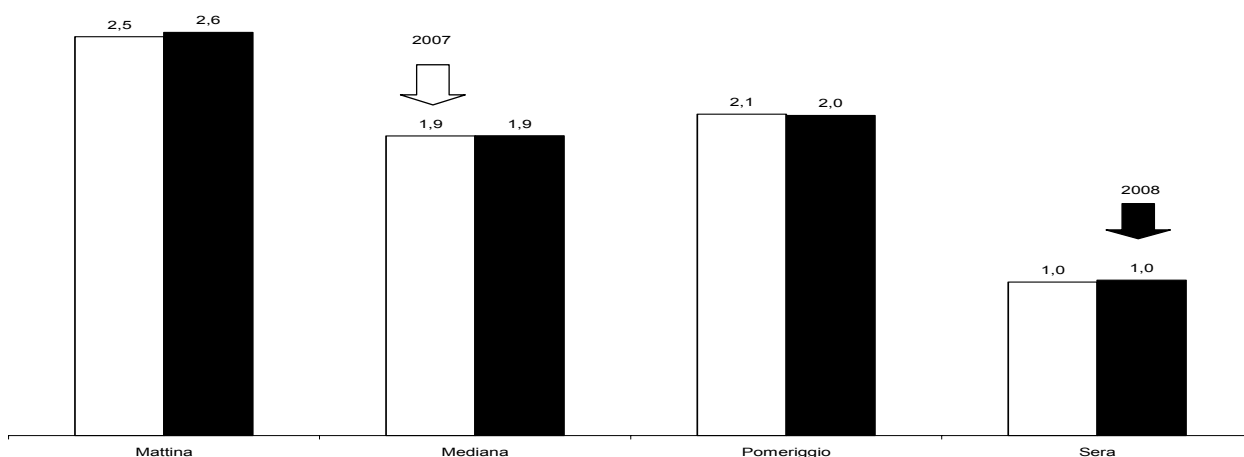


Elaborazione Vision&Value su dati Octo Telematics e ACI, MISE, Istat, ICE

Il costo totale del traffico è cresciuto di 8 milioni di euro, portando Torino in terza posizione solo dopo a Milano e Roma.

Stabili i km percorsi nelle diverse fasce come vediamo dal grafico seguente.

Km mediamente percorsi da automobili circolanti per ora, dati dal lunedì al venerdì.



Elaborazione Vision&Value su dati Octo Telematics

Rome
via Mantova 13 – 00198
Tel: +39 0685356021
Fax: +39 0685355925

Vision & Value S.r.l.
London
148C Fleet Street – EC4A2BU
Tel: +44 2075838514

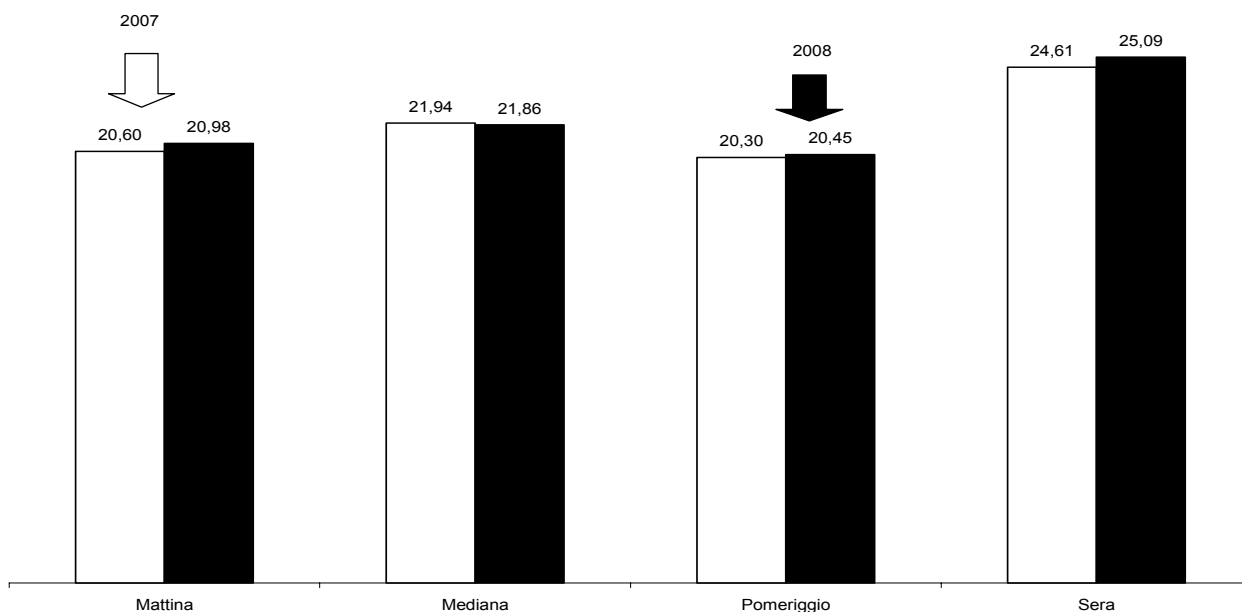
Brussels
33 Rue Ernest Allard – 1000
Tel: +32 025025638

e-mail: info@visionandvalue.com site: www.visionandvalue.com

Si rammenta che l'utilizzazione non autorizzata di documenti coperti da copyright Vision & Value è perseguita penalmente in tutti gli Stati.

Per quanto riguarda i chilometri percorsi, si può notare il consueto abbassamento del valore durante la fascia serale (1.0) rispetto a quelle mattutina (2.6), pomeridiana (2.0) e mediana (1.9). La situazione è generalmente buona se andiamo a paragonare questi valori con quelli di altre città.

Velocità media automobile, dati dal lunedì al venerdì.



Elaborazione Vision&Value su dati Octo Telematics

Per quanto riguarda la velocità media possiamo notare che i valori delle fasce diurne sono alquanto bassi, il che sembra indicare un traffico poco scorrevole. Il valore per la fascia serale (25.09 km/h) rimane al di sotto della media nazionale, e lo scarto tra notte e giorno è meno accentuato rispetto alle altre città. Dato che indica uno scorrimento a velocità molto basse anche la sera.

Rome
via Mantova 13 – 00198
Tel: +39 0685356021
Fax: +39 0685355925

Vision & Value S.r.l.
London
148C Fleet Street – EC4A2BU
Tel: +44 2075838514

Brussels
33 Rue Ernest Allard – 1000
Tel: +32 025025638

e-mail: info@visionandvalue.com site: www.visionandvalue.com

Si rammenta che l'utilizzazione non autorizzata di documenti coperti da copyright Vision & Value è perseguita penalmente in tutti gli Stati.