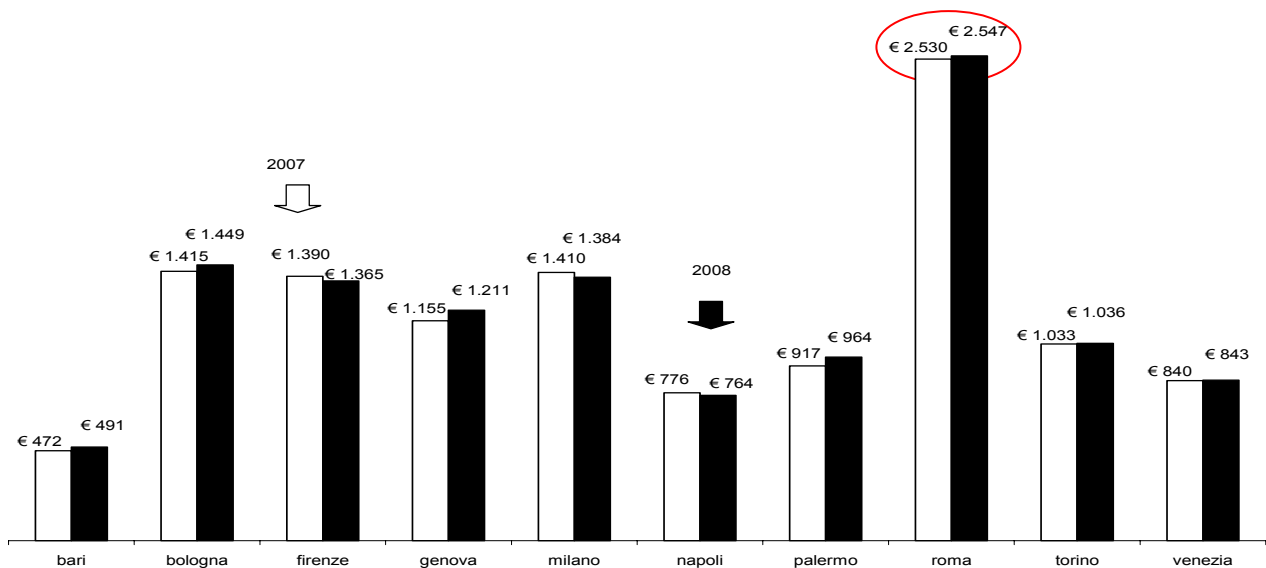


Roma

La bolletta più cara per il traffico è pagata dai cittadini romani che hanno subito in un anno un incremento di costo pari a 17 euro. Sono 2.547 euro che colpiscono i romani in termini di costo totale annuo.

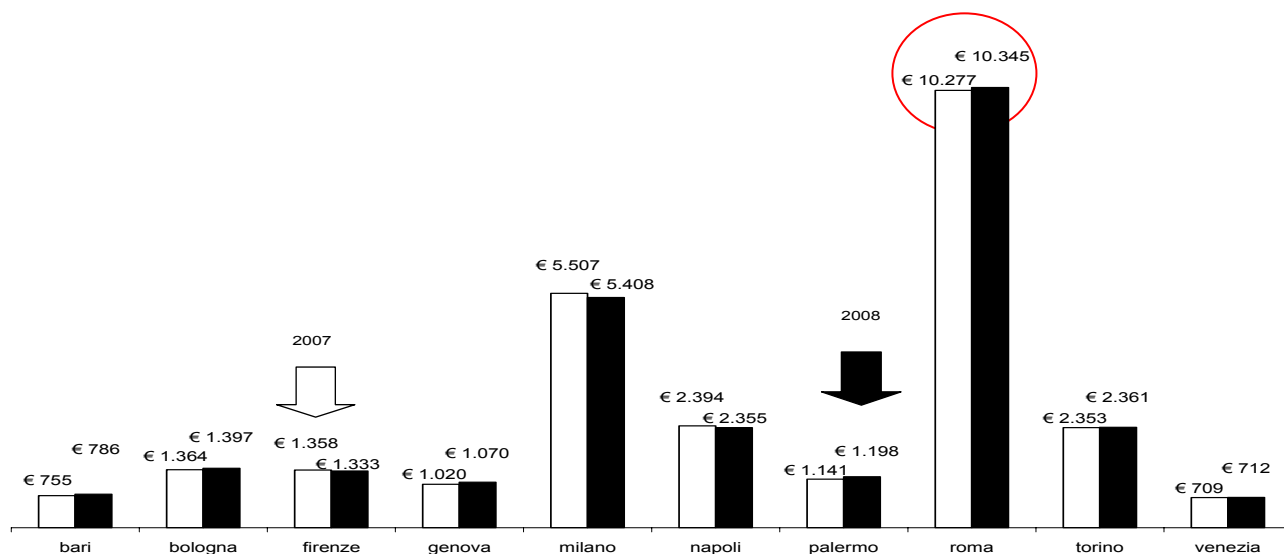
Costo per abitante, confronto 2007 e 2008, Euro



Elaborazione Vision&Value su dati Octo Telematics e ACI, Ministero Sviluppo Economico (MISE), Istat, Intercontinental Exchange (ICE)

Roma presenta un dato almeno doppio rispetto alla maggior parte delle città analizzate. L'incremento dell'ultimo anno non sembra presagire niente di buono per i cittadini romani, che oltre a passare più di 1 miliardo di ore nel traffico, percorrono anche un grande numero di km in auto, come vedremo in seguito.

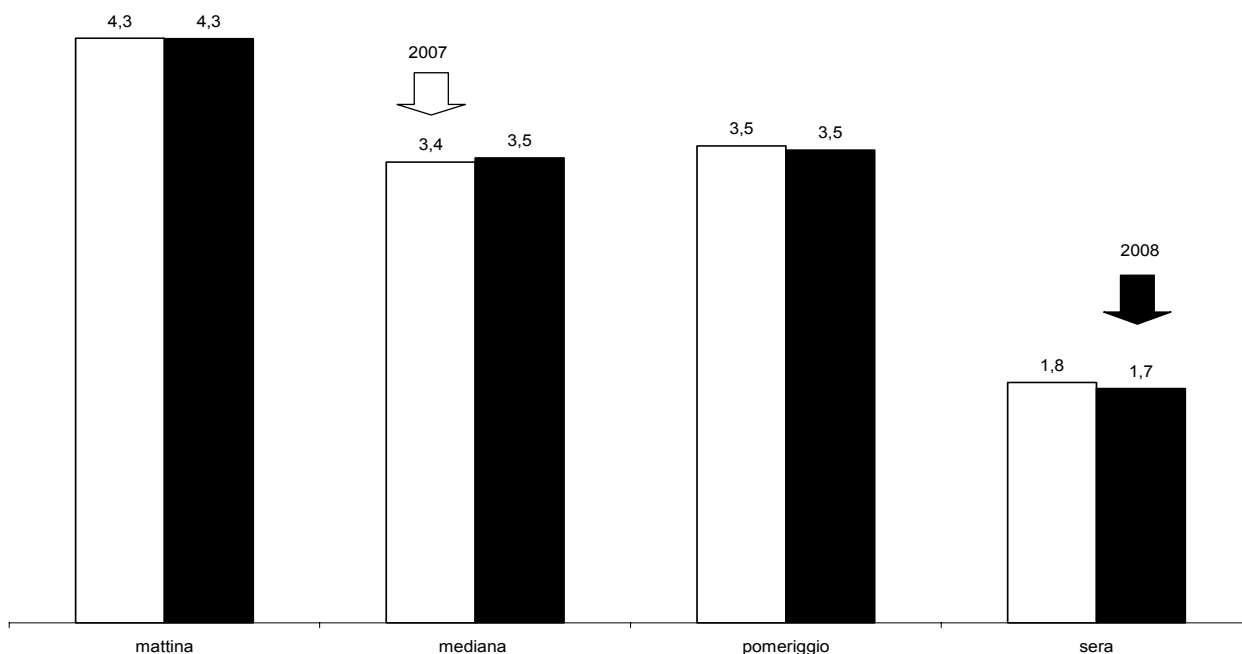
Costo totale traffico, confronto anno 2007 con anno 2008, Milioni di Euro.



Elaborazione Vision&Value su dati Octo Telematics e ACI, MISE, Istat, ICE

Unica città che supera i 10 miliardi di euro di costo totale per il traffico, con il 79% dovuto al tempo perso nel traffico, seppure in diminuzione dell'1% in un anno. In aumento di oltre l'8% il costo del carburante, in linea comunque con le altre città. Il costo totale è quindi praticamente dieci volte superiore alla maggior parte delle altre città.

Km mediamente percorsi da automobili circolanti per ora, dati dal lunedì al venerdì.



Elaborazione Vision&Value su dati Octo Telematics

Rome
via Mantova 13 – 00198
Tel: +39 0685356021
Fax: +39 0685355925

Vision & Value S.r.l.
London
148C Fleet Street – EC4A2BU
Tel: +44 2075838514

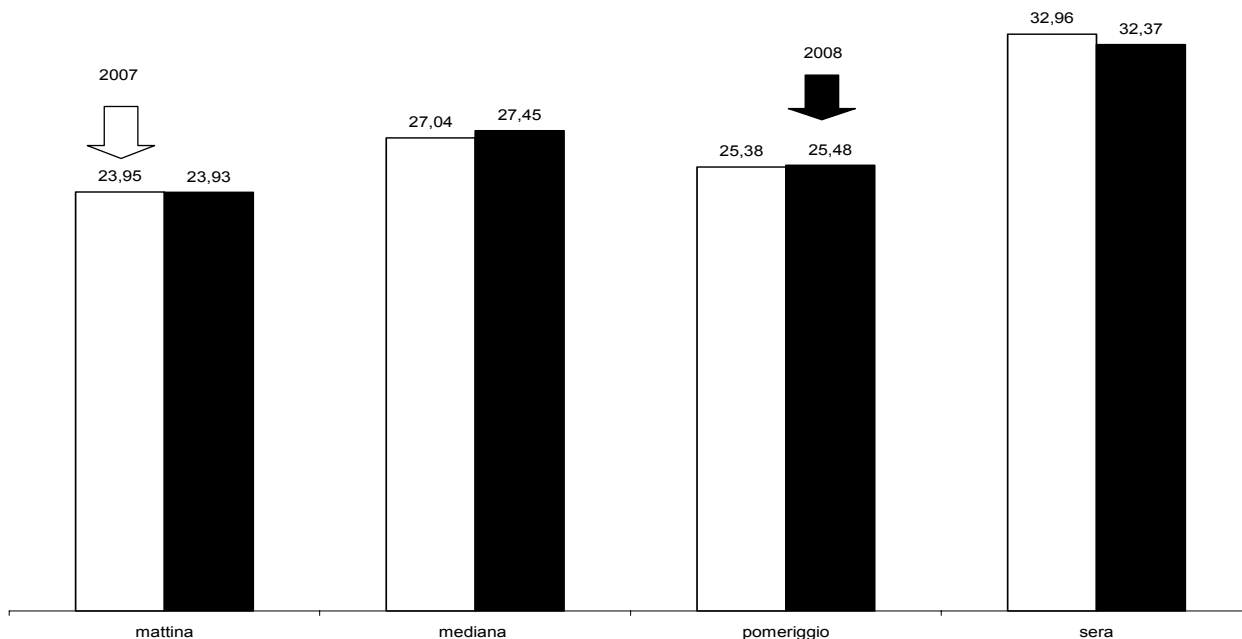
Brussels
33 Rue Ernest Allard – 1000
Tel: +32 025025638

e-mail: info@visionandvalue.com site: www.visionandvalue.com

Si rammenta che l'utilizzazione non autorizzata di documenti coperti da copyright Vision & Value è perseguita penalmente in tutti gli Stati.

Roma è la città in cui si percorrono più chilometri durante la fascia mattutina (4.3) e in cui lo scarto con il valore della fascia serale è il più grande registrato. I valori diurni sono più alti della media nazionale, il che è normale considerando che si tratta della maggiore città italiana.

Velocità media automobile, dati dal lunedì al venerdì.



Elaborazione Vision&Value su dati Octo Telematica

I valori della velocità media non sono particolarmente negativi, ma nelle fasce di maggiore percorrenza, mattina e pomeriggio, si rilevano le velocità medie più basse della giornata, il che conferma il problema della concentrazione ed intensità del traffico capitolino. Il valore della fascia serale è di 32.37 km/h, mentre durante il giorno i valori sono bassi per mattina (23.93) e pomeriggio (27.45) con un momento di parziale alleggerimento nella fase mediana (27.45).

Rome
via Mantova 13 – 00198
Tel: +39 0685356021
Fax: +39 0685355925

Vision & Value S.r.l.
London
148C Fleet Street – EC4A2BU
Tel: +44 2075838514

Brussels
33 Rue Ernest Allard – 1000
Tel: +32 025025638

e-mail: info@visionandvalue.com site: www.visionandvalue.com

Si rammenta che l'utilizzazione non autorizzata di documenti coperti da copyright Vision & Value è perseguita penalmente in tutti gli Stati.