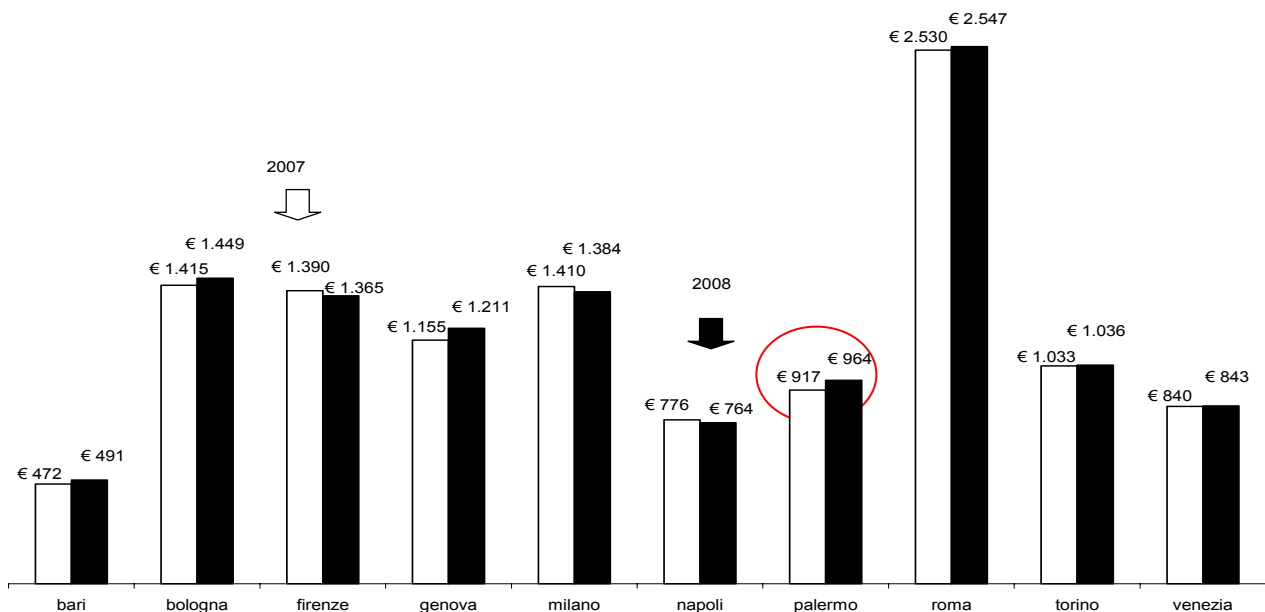


## Palermo

L'incremento dei costi maggiore lo hanno subito i cittadini di Palermo, passando da 917 a 964 euro all'anno per i costi del traffico. Il confronto con le altre città vede Palermo in quarta posizione in termini di minori costi per cittadino.

*Costo per abitante, confronto 2007 e 2008, Euro*



*Elaborazione Vision&Value su dati Octo Telematics e ACI, Ministero Sviluppo Economico (MISE), Istat, Intercontinental Exchange (ICE)*

Si può notare un incremento del 5% nei costi totali per la città di Palermo. Dato fortemente influenzato dal grande aumento del costo per il carburante, il maggiore incremento pari al 14,80%.

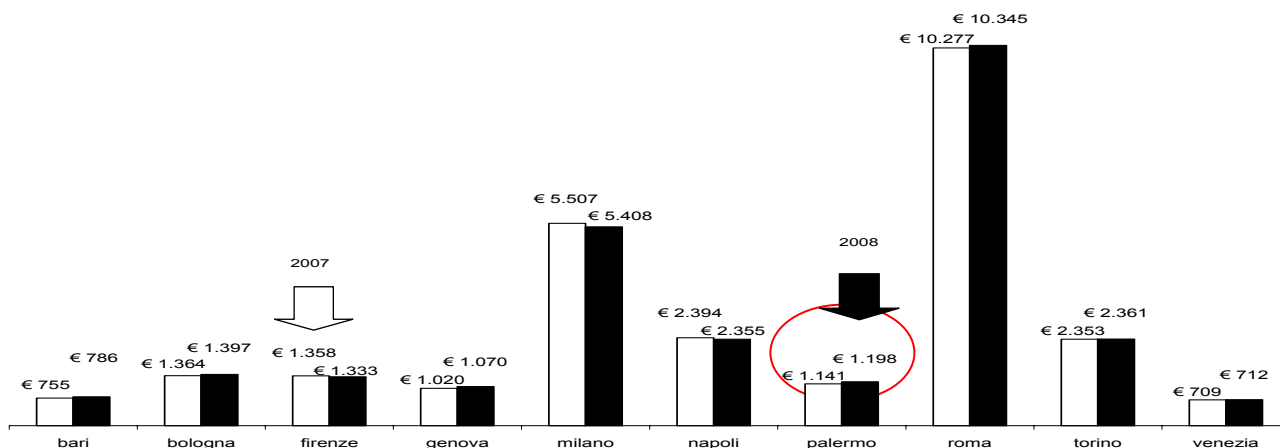
Rome  
via Mantova 13 – 00198  
Tel: +39 0685356021  
Fax: +39 0685355925

Vision & Value S.r.l.  
London  
148C Fleet Street – EC4A2BU  
Tel: +44 2075838514

Brussels  
33 Rue Ernest Allard – 1000  
Tel: +32 025025638

e-mail: [info@visionandvalue.com](mailto:info@visionandvalue.com) site: [www.visionandvalue.com](http://www.visionandvalue.com)

*Costo totale traffico, confronto anno 2007 con anno 2008, Milioni di Euro.*

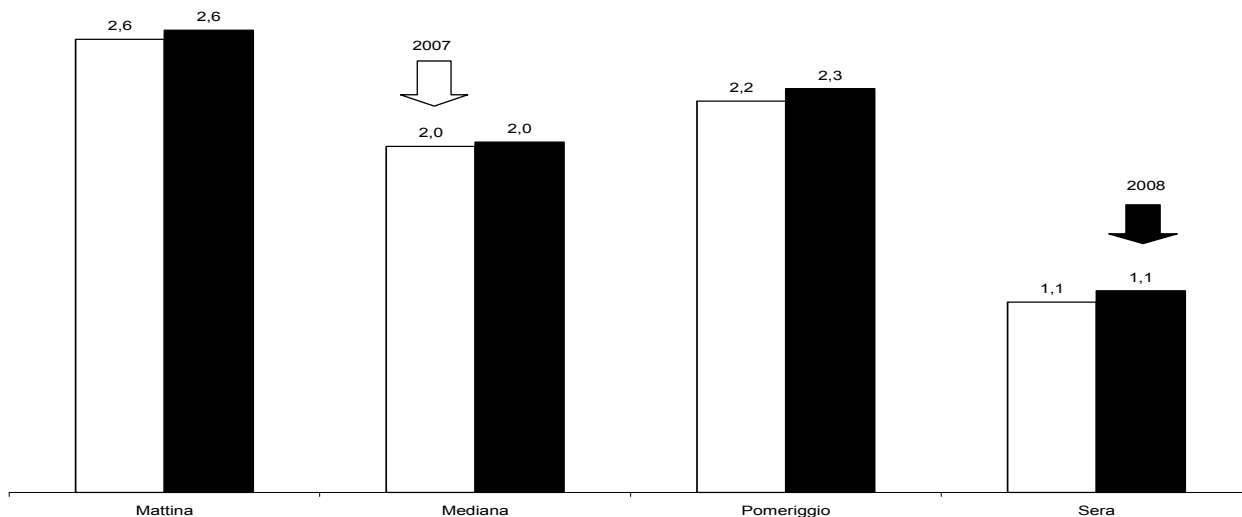


*Elaborazione Vision&Value su dati Octo Telematics e ACI, MISE, Istat, ICE*

Si noti un aumento importante di 58 milioni di euro del costo totale, dovuto in gran parte dal costo del carburante, aumentato di 35 milioni, ma anche dal costo per il tempo perso che è cresciuto di oltre 21 milioni.

Nel grafico che segue è rappresentato il dato sui km percorsi mediamente da ogni auto che circola distinguendo per fascia oraria.

*Km mediamente percorsi da automobili circolanti per ora, dati dal lunedì al venerdì.*



*Elaborazione Vision&Value su dati Octo Telematics*

Rome  
via Mantova 13 – 00198  
Tel: +39 0685356021  
Fax: +39 0685355925

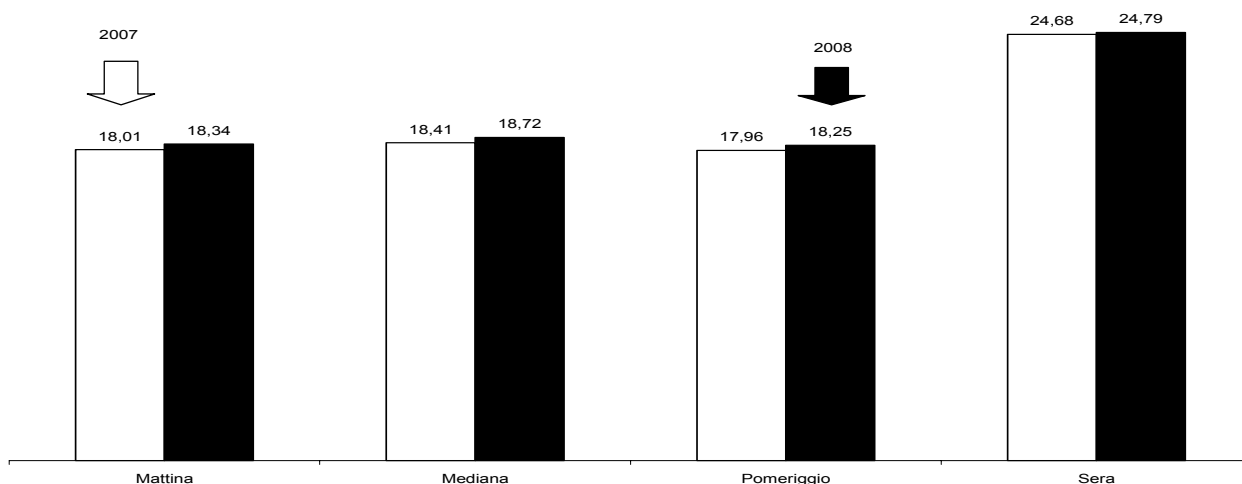
Vision & Value S.r.l.  
London  
148C Fleet Street – EC4A2BU  
Tel: +44 2075838514

Brussels  
33 Rue Ernest Allard – 1000  
Tel: +32 025025638

e-mail: [info@visionandvalue.com](mailto:info@visionandvalue.com) site: [www.visionandvalue.com](http://www.visionandvalue.com)

Dal grafico emerge un incremento tra il 2007 e il 2008 dei km percorsi mediamente in tutte le fasce orarie considerate. Le fasce a maggior intensità di percorrenza sono quelle di mattina e pomeriggio. Rispetto alle altre città i km percorsi sono generalmente inferiori alla media delle altre città, il che indica una minore presenza di macchine sul sistema stradale. Si rilevano gli scarti maggiori tra il la fascia mattutina (2.6) e quella serale (1.1).

*Velocità media automobile, dati dal lunedì al venerdì.*



*Elaborazione Vision&Value su dati Octo Telematics*

Palermo è caratterizzata da una velocità media più bassa che nel resto delle città, ampiamente al di sotto dei 20 Km/h , tranne che nella fascia serale, e abbastanza uniforme nelle diverse fasce maggiormente congestionate. Lo scostamento rispetto alla fascia serale è piuttosto ampio e riflette i grossi problemi di congestione della città. Nel 2007, tra pomeriggio e sera vi è un differenziale di circa 7 km/h che rimane pressoché invariato nel 2008. Questo scarto è indicativo di quanto la situazione pur migliorando con il venire della sera, rimane meno buona rispetto al resto delle città d'Italia. Lo stesso valore serale 2008 (24.79 km/h) è del resto il più basso registrato.

Rome  
via Mantova 13 – 00198  
Tel: +39 0685356021  
Fax: +39 0685355925

Vision & Value S.r.l.  
London  
148C Fleet Street – EC4A2BU  
Tel: +44 2075838514

Brussels  
33 Rue Ernest Allard – 1000  
Tel: +32 025025638

e-mail: [info@visionandvalue.com](mailto:info@visionandvalue.com) site: [www.visionandvalue.com](http://www.visionandvalue.com)

*Si rammenta che l'utilizzazione non autorizzata di documenti coperti da copyright Vision & Value è perseguita penalmente in tutti gli Stati.*