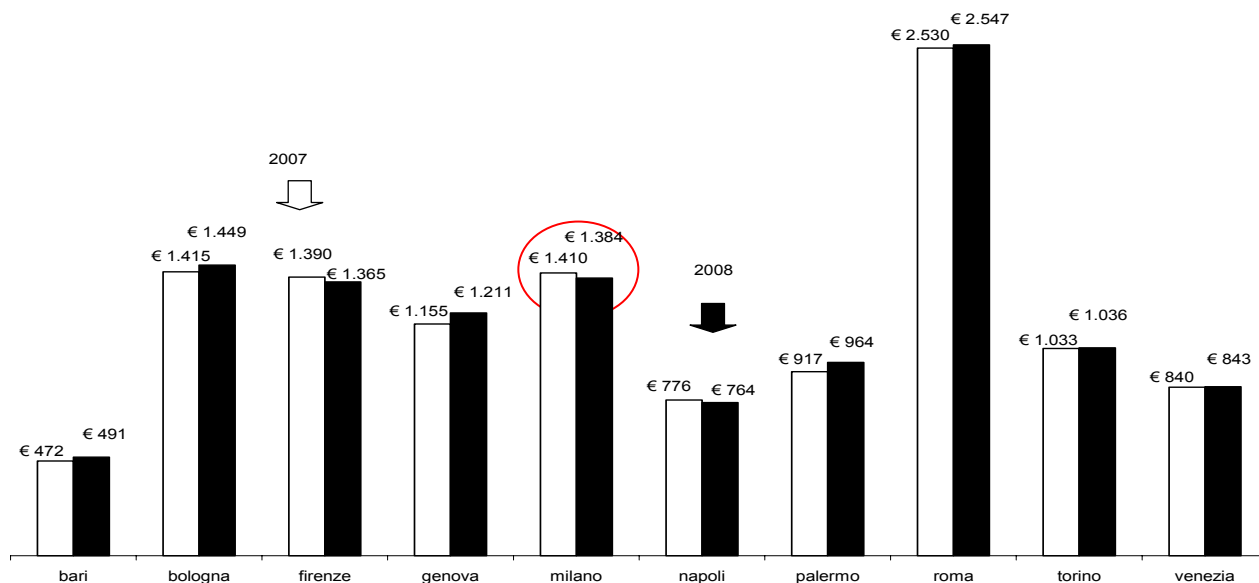




Milano

Milano, insieme a Firenze, è la città che presenta il maggior risparmio in un anno per i cittadini. Sono poco più di 25 euro risparmiati in un annodai cittadini milanesi, che continuano a pagare una cifra molto elevata, pari a circa 1.400 euro.

Costo per abitante, confronto 2007 e 2008, Euro



Elaborazione Vision&Value su dati Octo Telematics e ACI, Ministero Sviluppo Economico (MISE), Istat, Intercontinental Exchange (ICE)

Nel 2008 Milano scende in terza posizione dopo Roma e Bologna, miglioramento del 1,78% comunque importante se confrontato con le altre città

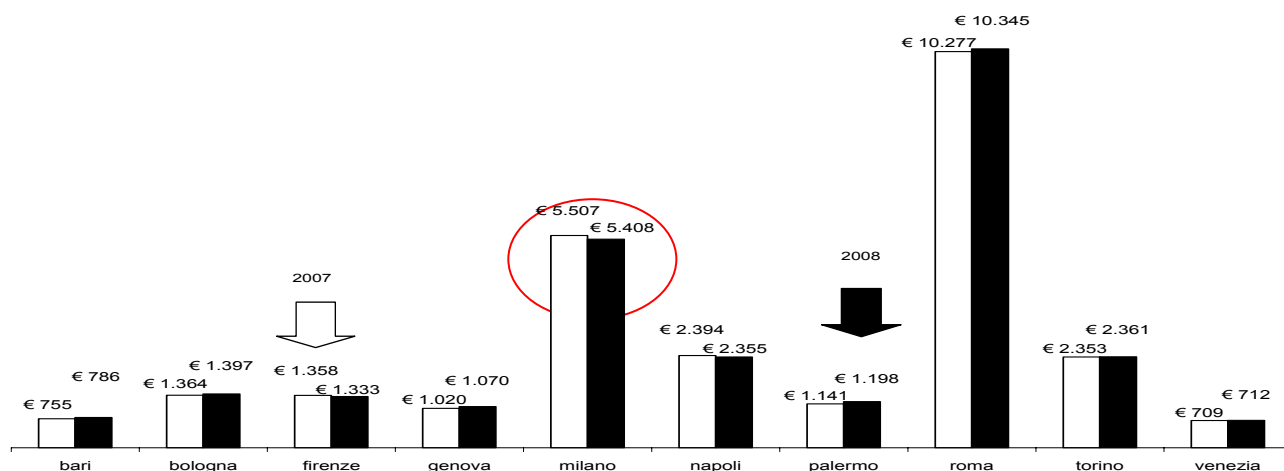
Rome
via Mantova 13 – 00198
Tel: +39 0685356021
Fax: +39 0685355925

Vision & Value S.r.l.
London
148C Fleet Street – EC4A2BU
Tel: +44 2075838514

Brussels
33 Rue Ernest Allard – 1000
Tel: +32 025025638

e-mail: info@visionandvalue.com site: www.visionandvalue.com

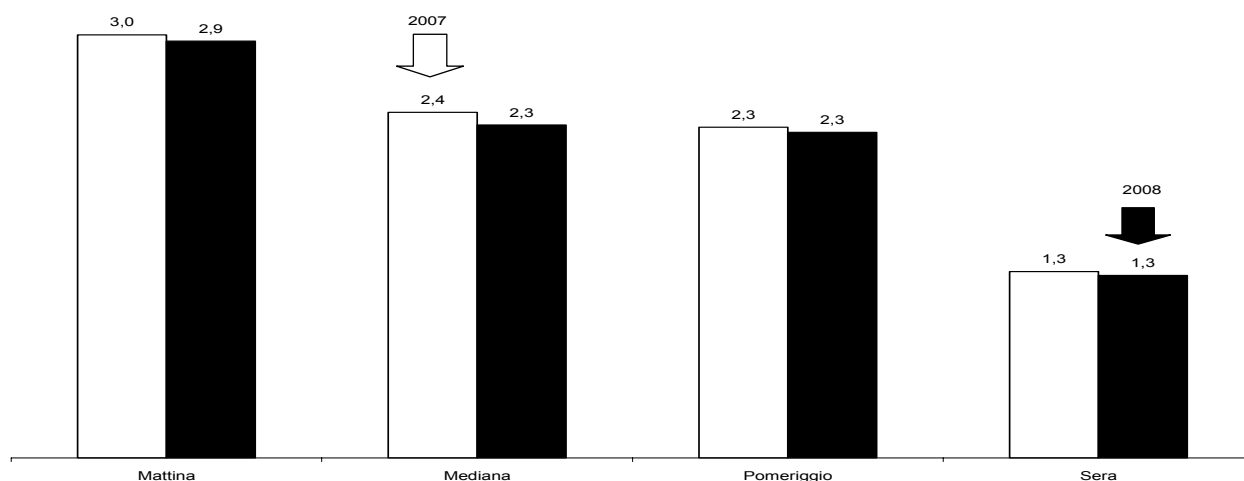
Costo totale traffico, confronto anno 2007 con anno 2008, Milioni di Euro.



Elaborazione Vision&Value su dati Octo Telematics e ACI, MISE, Istat, ICE

Il costo totale per il traffico nella città di Milano è di oltre 5.000 milioni di euro, quasi 5 volte le altre città, e circa la metà rispetto a Roma, vincitrice di questa classifica. Mentre diminuiscono il costo del tempo perso e delle emissioni, rispettivamente del 2,93% e del 2,46%, aumento, ma meno rispetto alla maggior parte delle altre città, il costo del carburante, 6,27% (valore più basso di aumento dopo Genova).

Km mediamente percorsi da automobili circolanti per ora, dati dal lunedì al venerdì.



Elaborazione Vision&Value su dati Octo Telematics

Rome
via Mantova 13 – 00198
Tel: +39 0685356021
Fax: +39 0685355925

London
148C Fleet Street – EC4A2BU
Tel: +44 2075838514

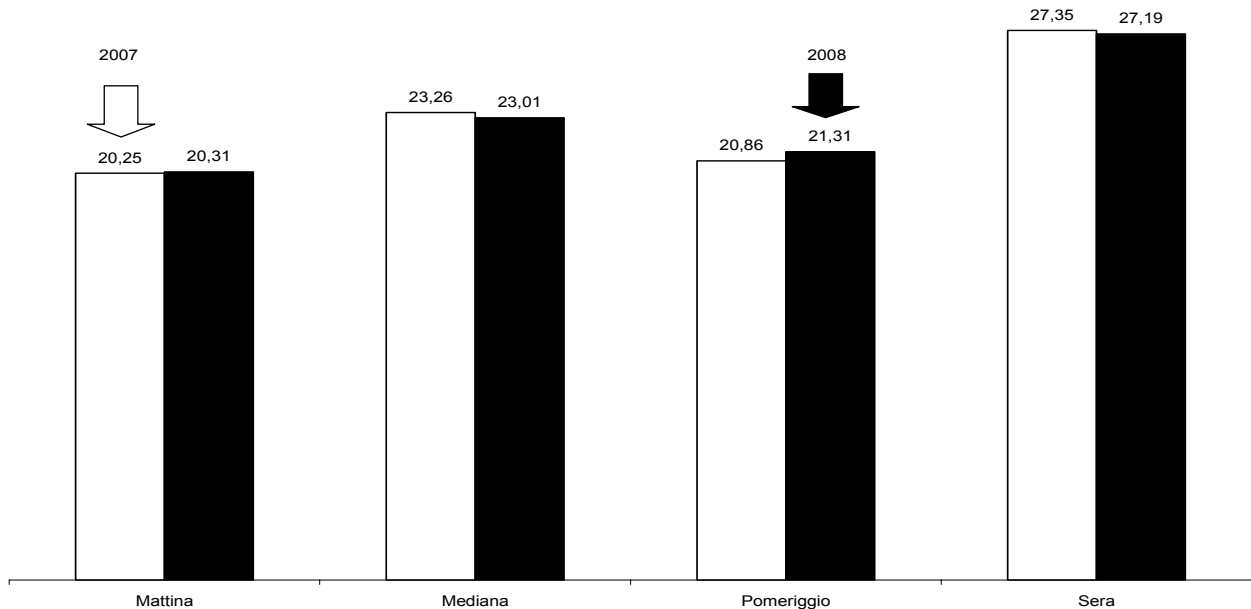
Brussels
33 Rue Ernest Allard – 1000
Tel: +32 025025638

e-mail: info@visionandvalue.com site: www.visionandvalue.com

Si rammenta che l'utilizzazione non autorizzata di documenti coperti da copyright Vision & Value è perseguita penalmente in tutti gli Stati.

La situazione di Milano per quanto riguarda i chilometri percorsi dalle auto circolanti appare migliore di quella di Roma ed in leggero miglioramento rispetto al 2007. Si nota il consueto abbassamento del valore in fascia serale (1.3) rispetto alle fasce diurne

Velocità media automobile, dati dal lunedì al venerdì.



Elaborazione Vision&Value su dati Octo Telematics

In termini di valori assoluti, rispetto alle altre città italiane Milano è leggermente sopra la media. Nel paragone con Roma sulla velocità media, il confronto viene vinto dalla capitale: a Milano le macchine viaggiano a circa 4 km/h in meno rispetto a Roma; durante la fascia serale, questo scarto sale (32.37 contro 27.15). La situazione sembra essere quella di un traffico meno fluido ma anche meno voluminoso rispetto a quello capitolino.

Rome
via Mantova 13 – 00198
Tel: +39 0685356021
Fax: +39 0685355925

Vision & Value S.r.l.
London
148C Fleet Street – EC4A2BU
Tel: +44 2075838514

Brussels
33 Rue Ernest Allard – 1000
Tel: +32 025025638

e-mail: info@visionandvalue.com site: www.visionandvalue.com

Si rammenta che l'utilizzazione non autorizzata di documenti coperti da copyright Vision & Value è perseguita penalmente in tutti gli Stati.