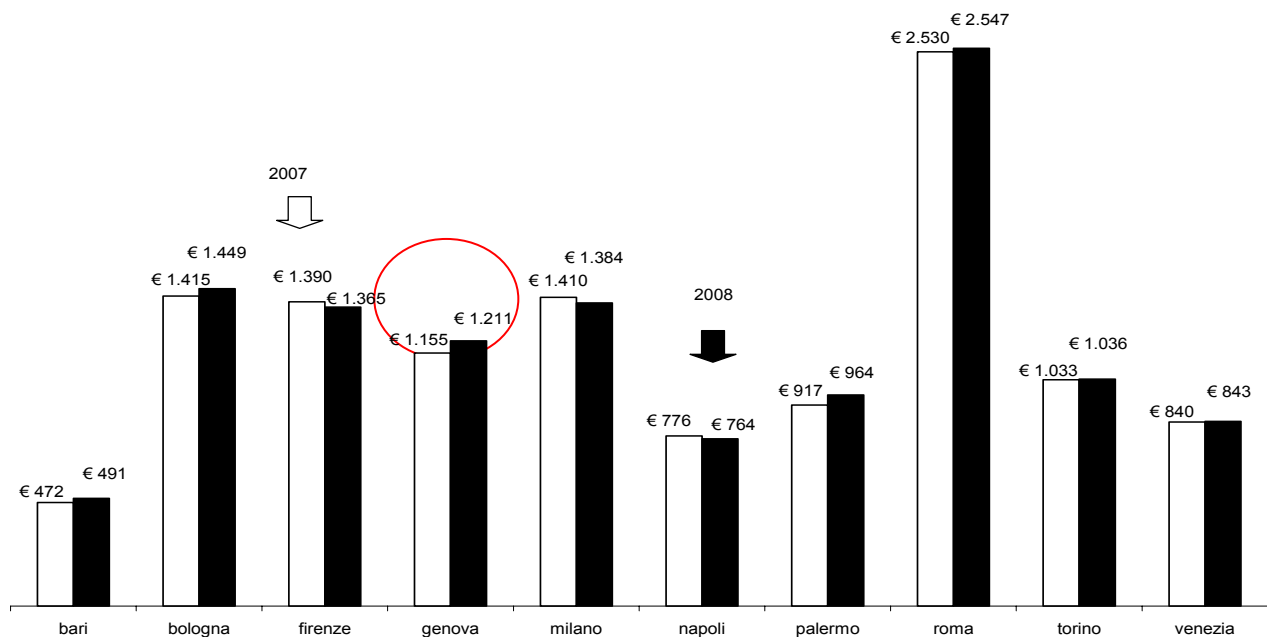


## Genova

Genova presenta un costo per cittadino pari circa alla media del costo per le città analizzate. Da sottolineare un aumento, il maggiore nelle città analizzate, pari a 55 euro in un anno per ogni cittadino genovese.

*Costo per abitante, confronto 2007 e 2008, Euro*



*Elaborazione Vision&Value su dati Octo Telematics e ACI, Ministero Sviluppo Economico (MISE), Istat, Intercontinental Exchange (ICE)*

Per Genova il costo totale nel 2008 è pari a 1.070 milioni di euro.

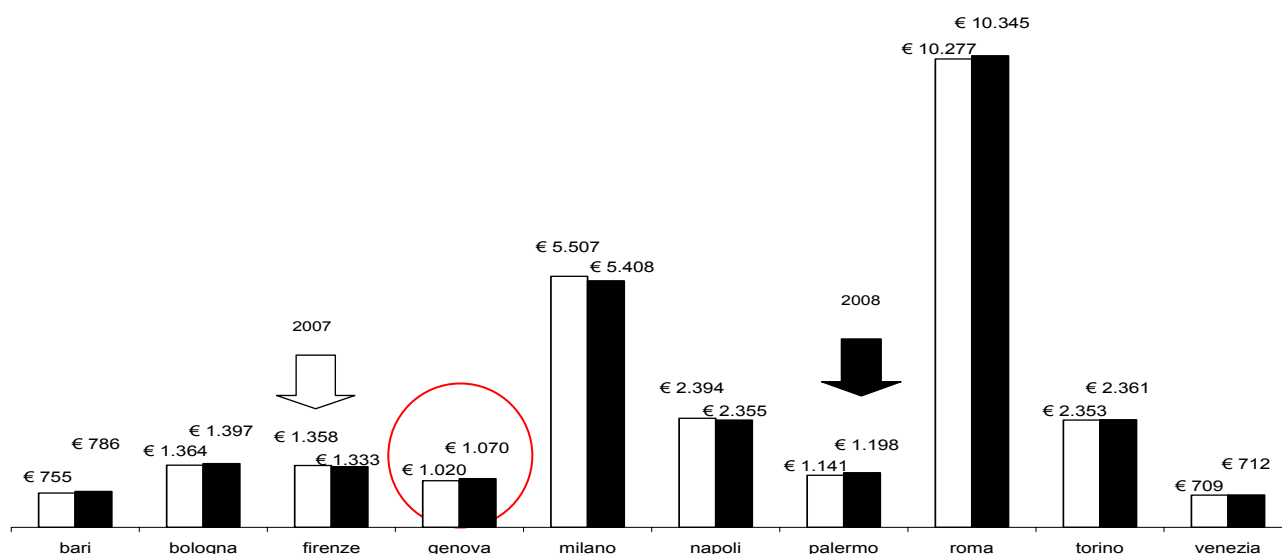
Rome  
via Mantova 13 – 00198  
Tel: +39 0685356021  
Fax: +39 0685355925

Vision & Value S.r.l.  
London  
148C Fleet Street – EC4A2BU  
Tel: +44 2075838514

Brussels  
33 Rue Ernest Allard – 1000  
Tel: +32 025025638

e-mail: [info@visionandvalue.com](mailto:info@visionandvalue.com) site: [www.visionandvalue.com](http://www.visionandvalue.com)

*Costo totale traffico, confronto anno 2007 con anno 2008, Milioni di Euro.*

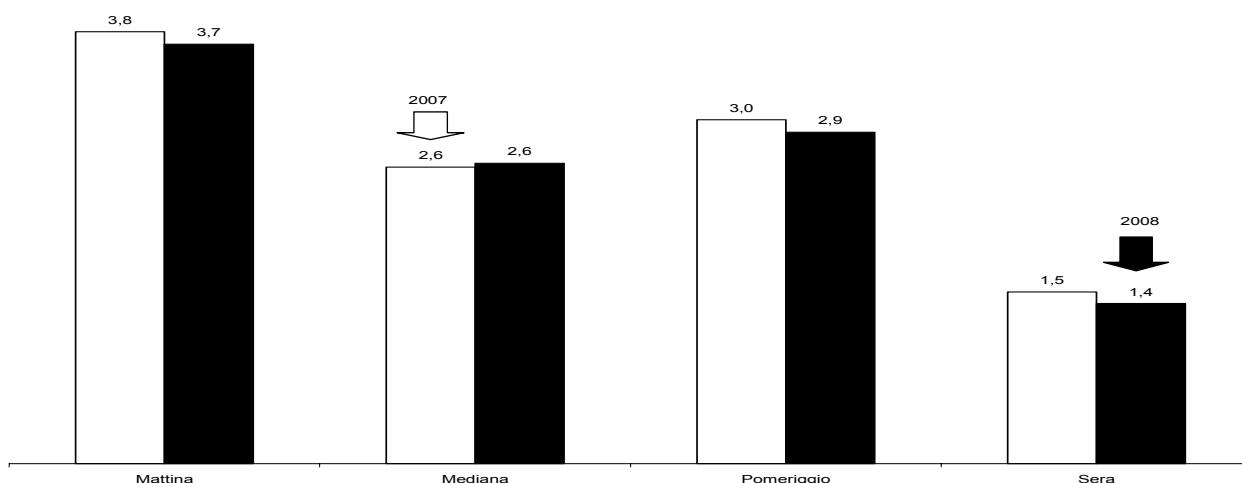


*Elaborazione Vision&Value su dati Octo Telematics e ACI, MISE, Istat, ICE*

In particolare confrontando con le altre città da sottolineare il minor aumento, 6,08%, del costo del carburante, ed dall'altro lato il maggior aumento del costo del tempo perso, pari circa al 4,67% (oltre 37 milioni di euro in termini assoluti).

I chilometri percorsi sono sostanzialmente stabili tra il 2007 ed il 2008, con un lieve miglioramento nel 2008 e le fasce di maggior flusso rimangono quelle della mattina e del pomeriggio.

*Km mediamente percorsi da automobili circolanti per ora, dati dal lunedì al venerdì.*



*Elaborazione Vision&Value su dati Octo Telematics*

Rome  
via Mantova 13 – 00198  
Tel: +39 0685356021  
Fax: +39 0685355925

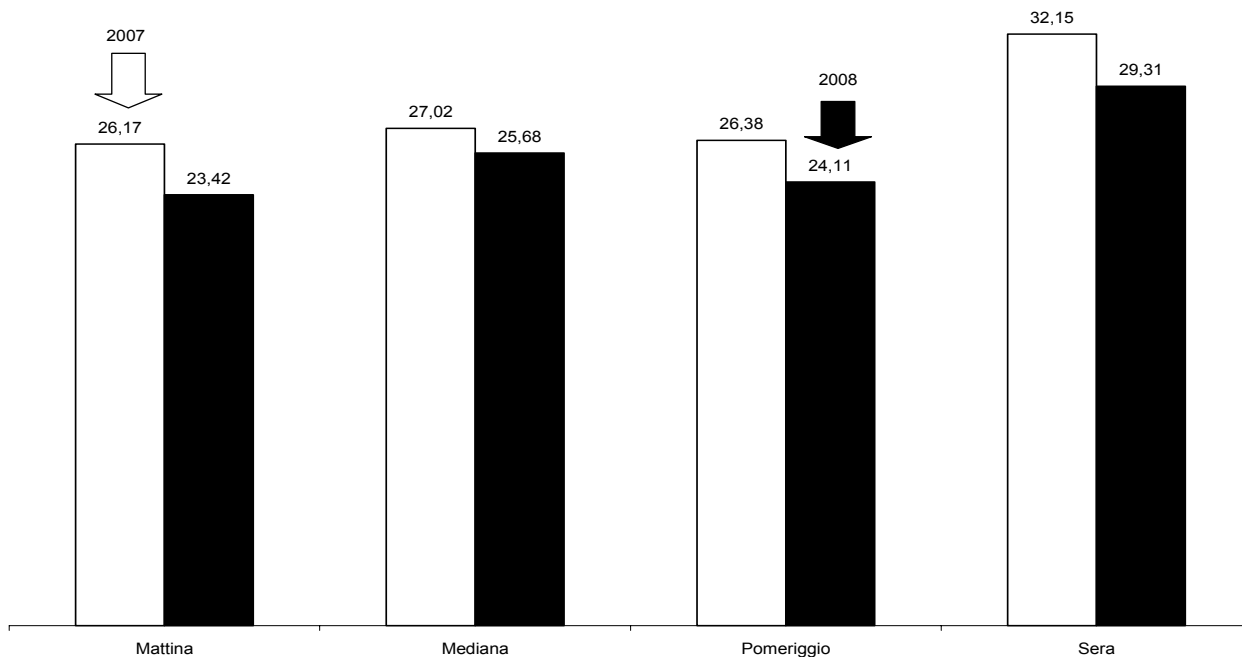
Vision & Value S.r.l.  
London  
148C Fleet Street – EC4A2BU  
Tel: +44 2075838514

Brussels  
33 Rue Ernest Allard – 1000  
Tel: +32 025025638

e-mail: [info@visionandvalue.com](mailto:info@visionandvalue.com) site: [www.visionandvalue.com](http://www.visionandvalue.com)

A Genova i km percorsi da automobili circolanti per ora sono in linea con la media delle altre città italiane, con un leggero margine in più in fascia mattutina e pomeridiana.

*Velocità media automobile, dati dal lunedì al venerdì.*



*Elaborazione Vision&Value su dati Octo Telematics*

Genova registra dei valori bassi per quanto riguarda la velocità media delle automobili, ed in peggioramento rispetto al 2007: ogni singola fascia oraria vede una diminuzione della velocità media. Per una città di piccole dimensioni, i valori sono spropositatamente bassi rispetto al trend nazionale, addirittura inferiori a quelli della capitale, ad indicare una situazione di traffico decisamente non ottimale. E' importante rilevare il peggioramento in tutte le fasce orarie rispetto al 2007 ; da sottolineare anche la diminuzione elevata anche nella fascia serale, pari a circa 3km/h.

---

Vision & Value S.r.l.

Rome  
via Mantova 13 – 00198  
Tel: +39 0685356021  
Fax: +39 0685355925

London  
148C Fleet Street – EC4A2BU  
Tel: +44 2075838514

Brussels  
33 Rue Ernest Allard – 1000  
Tel: +32 025025638

e-mail: [info@visionandvalue.com](mailto:info@visionandvalue.com) site: [www.visionandvalue.com](http://www.visionandvalue.com)

*Si rammenta che l'utilizzazione non autorizzata di documenti coperti da copyright Vision & Value è perseguita penalmente in tutti gli Stati.*