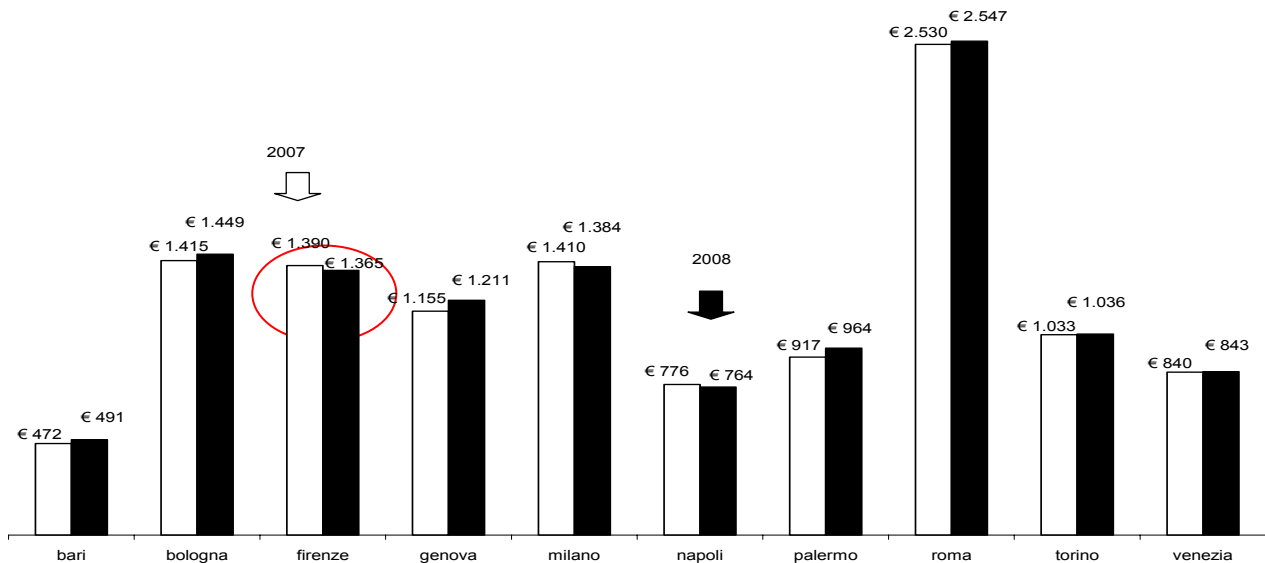


Firenze

Firenze risulta essere quarta nella classifica del costo medio per abitante dovuto al traffico. Si rileva un miglioramento in un anno di 25€, comunque importante considerando l'aumento nella maggior parte delle città.

Costo per abitante, confronto 2007 e 2008, Euro

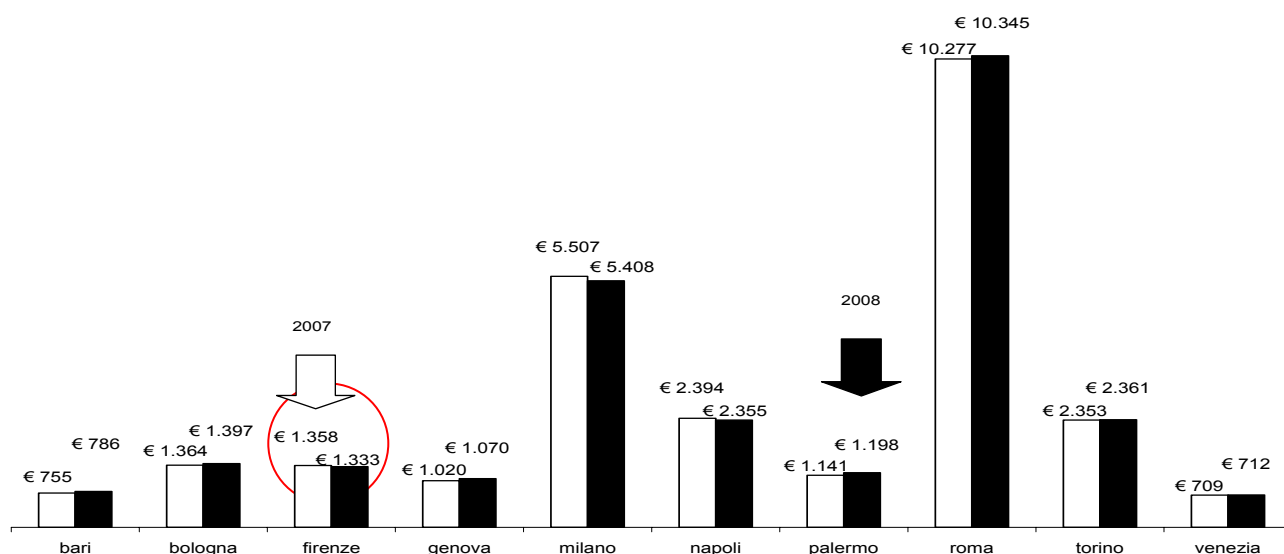


Elaborazione Vision&Value su dati Octo Telematics e ACI, Ministero Sviluppo Economico (MISE), Istat, Intercontinental Exchange (ICE)

Nel 2008 il costo di carburante, tempo perso e emissioni per singolo cittadino è pari in un anno a 1.365€.

Nel grafico seguente in evidenza il costo totale per la città di Firenze.

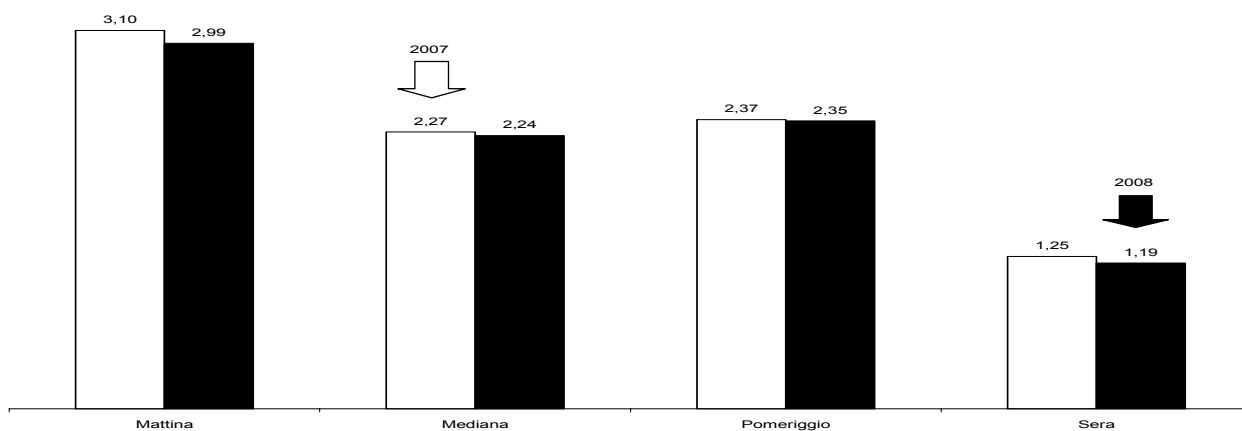
Costo totale traffico, confronto anno 2007 con anno 2008, Milioni di Euro.



Elaborazione Vision&Value su dati Octo Telematics e ACI, MISE, Istat, ICE

Il costo del carburante che aumenta del 6% in un anno a fronte di una importante riduzione del 3,6% del costo del tempo perso, pari a oltre 39 milioni di euro.

Km mediamente percorsi da automobili circolanti per ora, dati dal lunedì al venerdì.



Elaborazione Vision&Value su dati Octo Telematics

Nella fascia serale a Firenze si percorre un chilometro ogni ora, rispetto ai 3 km percorsi della mattina. L'abbassamento dei chilometri percorsi durante la fascia serale è un trend registrato in gran parte delle città, e riflette la minore presenza di veicoli in circolazione. Nel caso di Firenze il forte abbassamento indica una viabilità mattutina con ampi margini di miglioramento.

Rome
via Mantova 13 – 00198
Tel: +39 0685356021
Fax: +39 0685355925

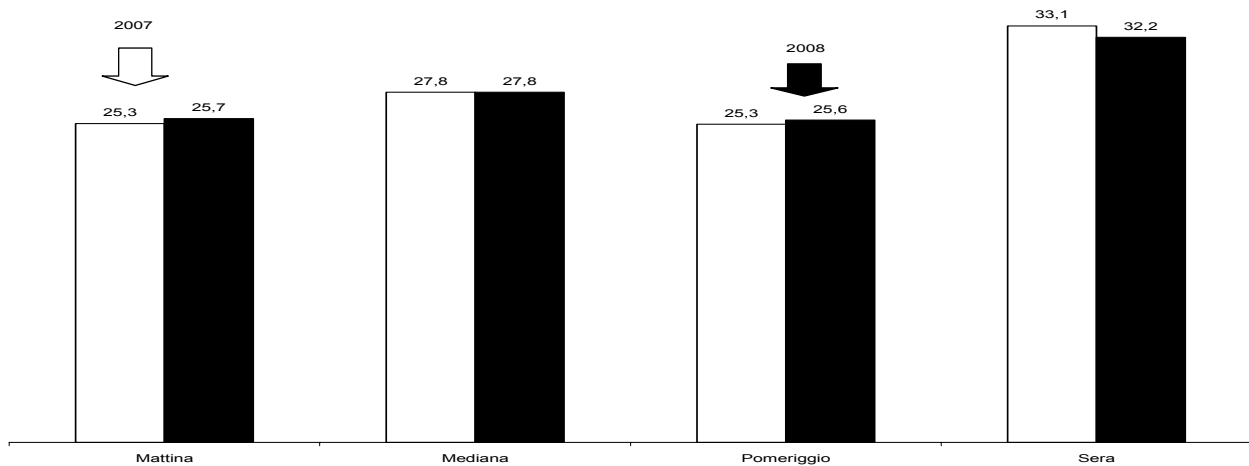
Vision & Value S.r.l.
London
148C Fleet Street – EC4A2BU
Tel: +44 2075838514

Brussels
33 Rue Ernest Allard – 1000
Tel: +32 025025638

e-mail: info@visionandvalue.com site: www.visionandvalue.com

Si rammenta che l'utilizzazione non autorizzata di documenti coperti da copyright Vision & Value è perseguita penalmente in tutti gli Stati.

Velocità media automobile, dati dal lunedì al venerdì.



Elaborazione Vision&Value su dati Octo Telematics

La velocità media sale dai 25.7 km/h nel mattino a 32.2 durante la sera. Questo incremento serale è il trend tipico di gran parte delle città prese in esame. La velocità media non è particolarmente bassa, e aumenta nella fascia mediana, concentrandosi il traffico maggiormente in mattinata e nel pomeriggio. La forchetta non è tuttavia elevata. Si nota però un certo margine di differenza tra sera e giorno. Tra il 2007 ed il 2008 si nota un leggero miglioramento in termini di aumento della velocità media giornaliera a fronte di un peggioramento della fascia serale.

Rome
via Mantova 13 – 00198
Tel: +39 0685356021
Fax: +39 0685355925

Vision & Value S.r.l.
London
148C Fleet Street – EC4A2BU
Tel: +44 2075838514

Brussels
33 Rue Ernest Allard – 1000
Tel: +32 025025638

e-mail: info@visionandvalue.com site: www.visionandvalue.com