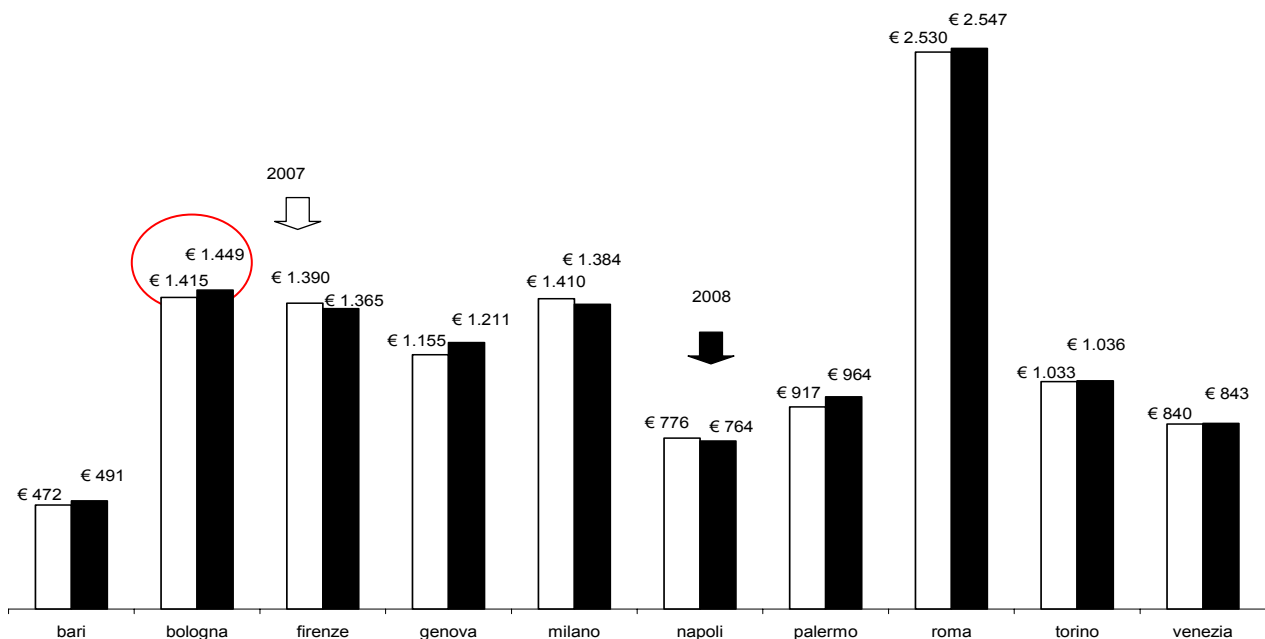


Bologna

Bologna è la città , dopo Roma, più costosa per singolo abitante. In aumento il costo per i cittadini bolognesi che sopportano un costo per il traffico annuo di 1.449€, in aumento di 34€ rispetto al 2007.

Costo per abitante, confronto 2007 e 2008, Euro



Elaborazione Vision&Value su dati Octo Telematics e ACI, Ministero Sviluppo Economico (MISE), Istat, Intercontinental Exchange (ICE)

Nel grafico che segue in evidenza il costo di 1.397 milioni di euro, per la città di Bologna.

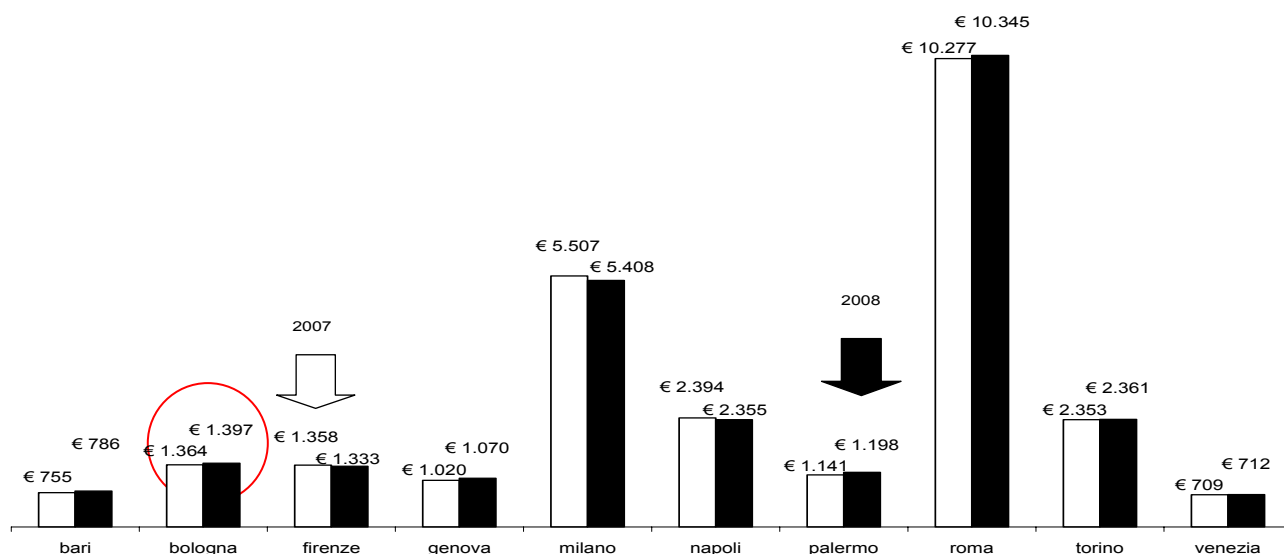
Rome
via Mantova 13 – 00198
Tel: +39 0685356021
Fax: +39 0685355925

Vision & Value S.r.l.
London
148C Fleet Street – EC4A2BU
Tel: +44 2075838514

Brussels
33 Rue Ernest Allard – 1000
Tel: +32 025025638

e-mail: info@visionandvalue.com site: www.visionandvalue.com

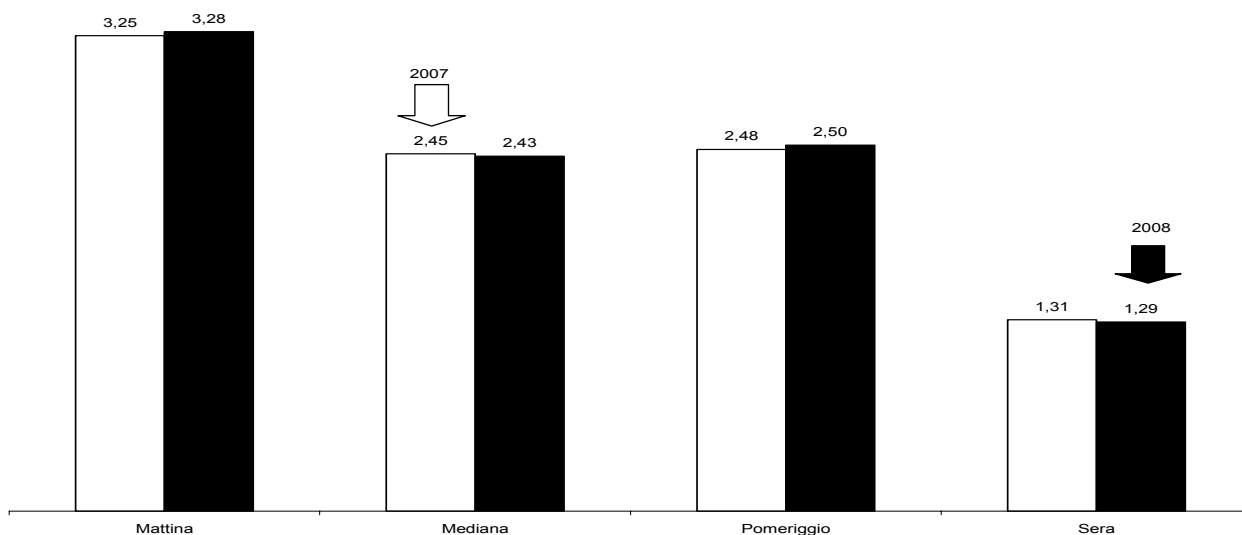
Costo totale traffico, confronto anno 2007 con anno 2008, Milioni di Euro.



Elaborazione Vision&Value su dati Octo Telematics e ACI, MISE, Istat, ICE

Rimane stabile il costo per il tempo perso in automobile, mentre aumenta dell'11% il costo per il carburante. Si può notare un aumento complessivo dal 2007 al 2008 del 2,37%, considerevole se confrontato con le altre città: un aumento in un anno di oltre 30 milioni di euro.

Km mediamente percorsi da automobili circolanti per ora, dati dal lunedì al venerdì.



Elaborazione Vision&Value su dati Octo Telematics

Rome
via Mantova 13 - 00198
Tel: +39 0685356021
Fax: +39 0685355925

Vision & Value S.r.l.
London
148C Fleet Street - EC4A2BU
Tel: +44 2075838514

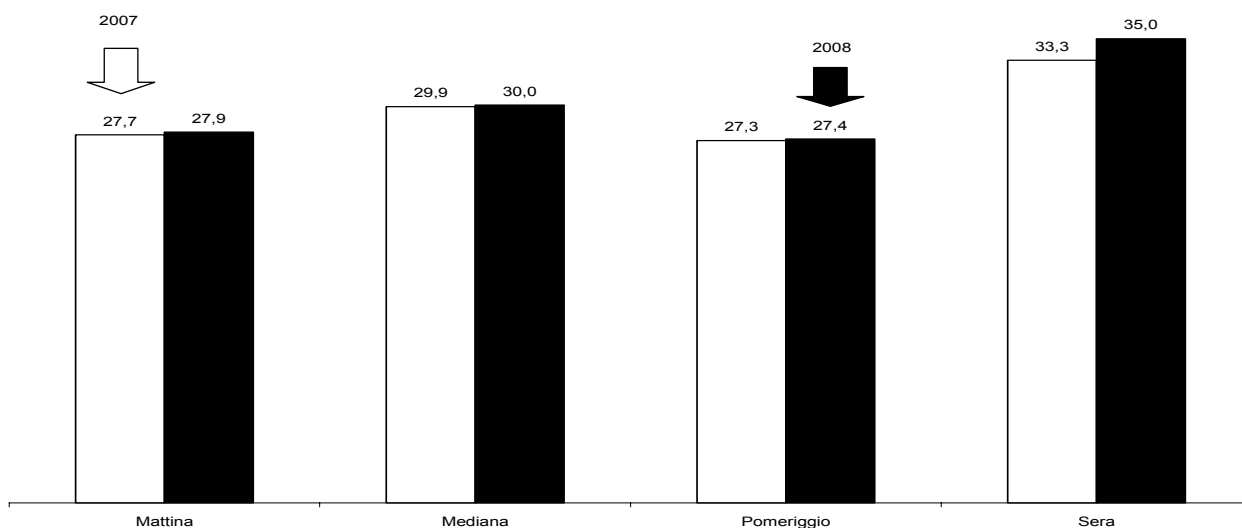
Brussels
33 Rue Ernest Allard - 1000
Tel: +32 025025638

e-mail: info@visionandvalue.com site: www.visionandvalue.com

Si rammenta che l'utilizzazione non autorizzata di documenti coperti da copyright Vision & Value è perseguita penalmente in tutti gli Stati.

Bologna presenta una situazione normale per quanto riguarda i chilometri mediamente percorsi da un'automobile in un'ora. I chilometri percorsi dalle auto circolanti diminuiscono sensibilmente durante la sera, passando da un 3.28 km della fascia mattutina ad 1.29 durante la sera. Dato serale elevato se confrontato con le altre città. Miglioramenti sono presenti per la fascia mediana e quella serale.

Velocità media automobile, dati dal lunedì al venerdì.



Elaborazione Vision&Value su dati Octo Telematics

La velocità media rispecchia i trend regolari, con un innalzamento durante la fascia serale (35 km/h) ed una sostanziale eguaglianza tra i dati della mattina (27.9) e quelli della fascia pomeridiana (27.4). Da sottolineare l'importante miglioramento della velocità media serale dal 2007 al 2008, mentre risulta pressoché uguale la velocità media nei due anni di analisi delle altre fasce orarie. Lo scostamento rispetto alla fascia serale di oltre 7km/h rispetto al pomeriggio ed alla mattina evidenzia il problema del rallentamento, nonostante i dati siano buoni rispetto a quelli di altre città analizzate.

Rome
via Mantova 13 – 00198
Tel: +39 0685356021
Fax: +39 0685355925

Vision & Value S.r.l.
London
148C Fleet Street – EC4A2BU
Tel: +44 2075838514

Brussels
33 Rue Ernest Allard – 1000
Tel: +32 025025638

e-mail: info@visionandvalue.com site: www.visionandvalue.com

Si rammenta che l'utilizzazione non autorizzata di documenti coperti da copyright Vision & Value è perseguita penalmente in tutti gli Stati.